

SAGE du bassin versant de l'Ardèche



Simon LALAUZE, Syndicat Mixte EPTB Ardèche Claire
Journée ARRA – 3 février 2015

PLAN

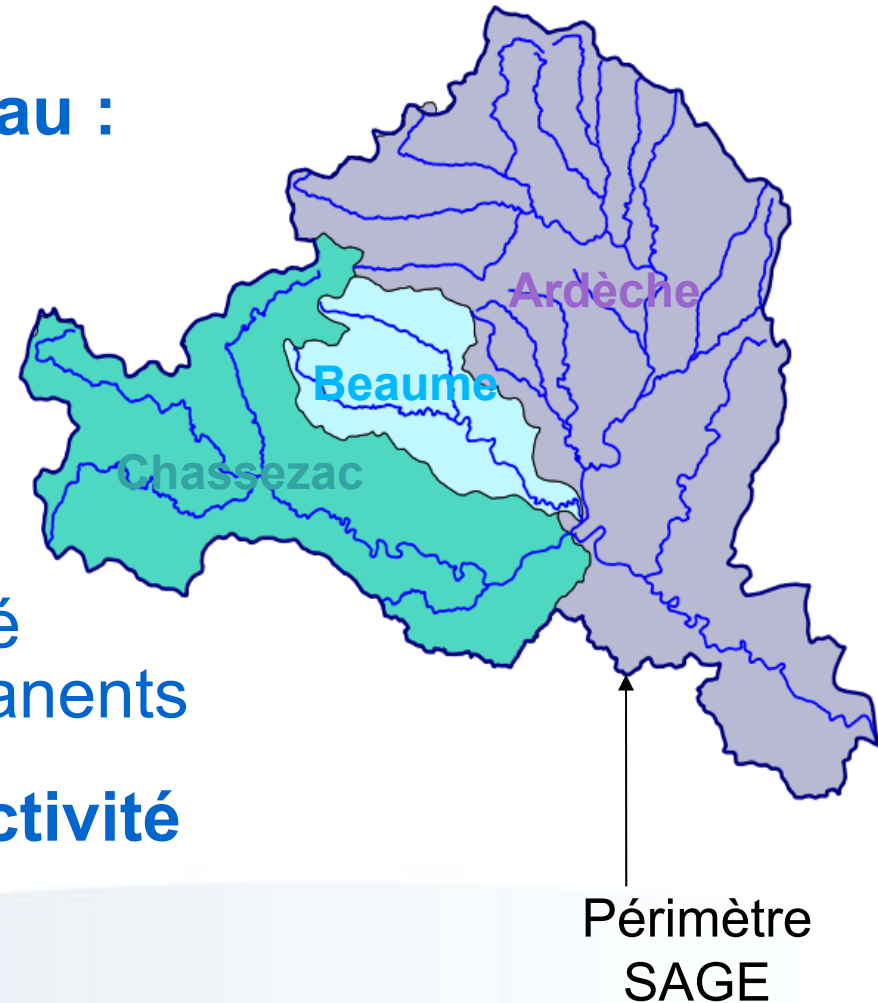
- **Le territoire**
 - Caractéristiques
 - Gouvernance
- **L'historique...**
 - ...du syndicat Ardèche Claire
 - ...de la procédure SAGE
- **Le SAGE Ardèche**
 - Orientations générales
 - Mise en œuvre
 - Financement
 - Gouvernance
- **Ce qu'il faut retenir**

Le territoire

Caractéristiques

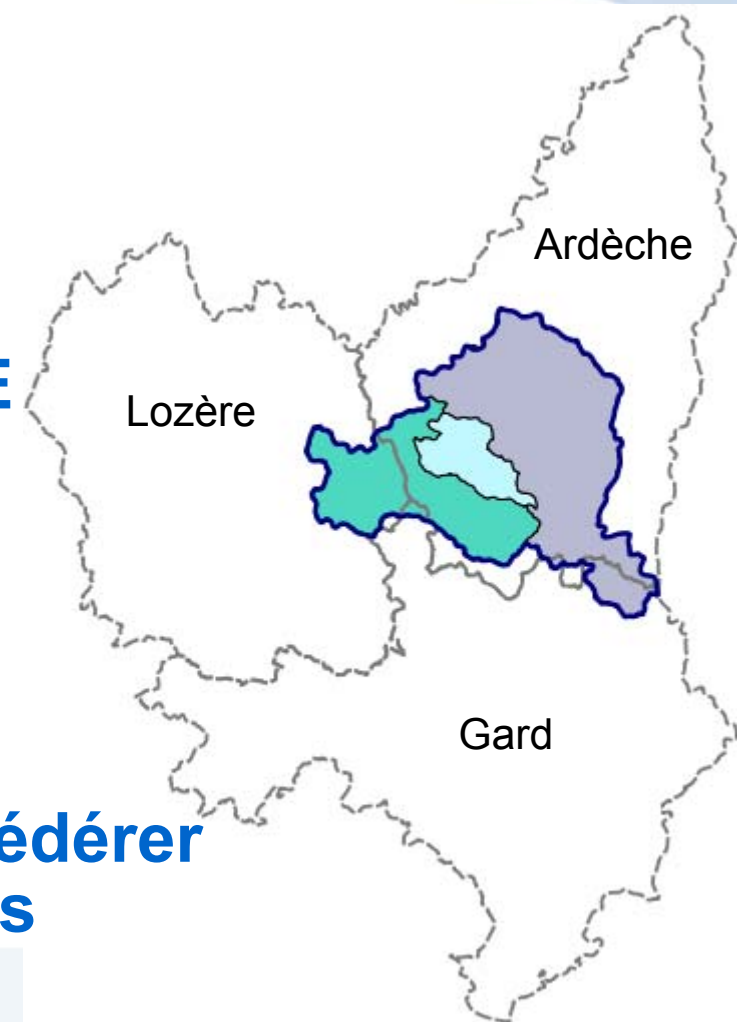
- **Superficie : 2 430 km²**
- **Principaux cours d'eau :**
 - ✓ Ardèche
 - ✓ Beaume
 - ✓ Chassezac
- **Population :**
 - ✓ 158 communes
 - ✓ 280 000 hab en été
 - ✓ 117 000 hab permanents

=> Zone rurale, forte activité touristique



Le territoire Gouvernance

- **3 départements**
 - **2 régions**
 - **3 syndicats de rivière**
 - **1 EPTB, porteur du SAGE**
 - **15 syndicats compétents en AEP et assainissement**
 - **1 Pays porteur de SCoT**
- => De multiples acteurs à fédérer autour d'objectifs communs**





L'historique...

...du Syndicat Ardèche Claire

1960-70 : développement touristique, dégradation de la qualité des rivières

1982 : création du syndicat

1984 : 1^{er} contrat de rivière

2003 : début d'élaboration du SAGE et du 2nd contrat de rivière

2010 : labellisation EPTB

30 ans d'expérience

Missions opérationnelles (Syndicat)

1^{er} CRiv

2nd CRiv

Missions de planification (EPTB)

SAGE

PAPI



L'historique...

...de la procédure SAGE

Périmètre arrêté
Constitution CLE

Validation
projet

Approbation

Etat des lieux
2003-2005

Expertise
2006-2008

Rédaction
2009-2010

Consultation
2011-2012

2003

9 années d'élaboration

2012

6 études externalisées :

- gestion des crues
- gestion des étiages
- structuration des collectivités
- activités de loisirs
- transport solide
- étude socio-économique

Expertise
juridique

- évaluation
environnementale
- consultation des
collectivités et état
- enquête publique

Le SAGE Ardèche

Orientations générales

- **Des objectifs généraux déclinés en dispositions et règles précises**

5 objectifs généraux



39 dispositions

Amélioration de la connaissance (6)
Orientations de gestion (24)
Gouvernance / communication (9)



2 règles

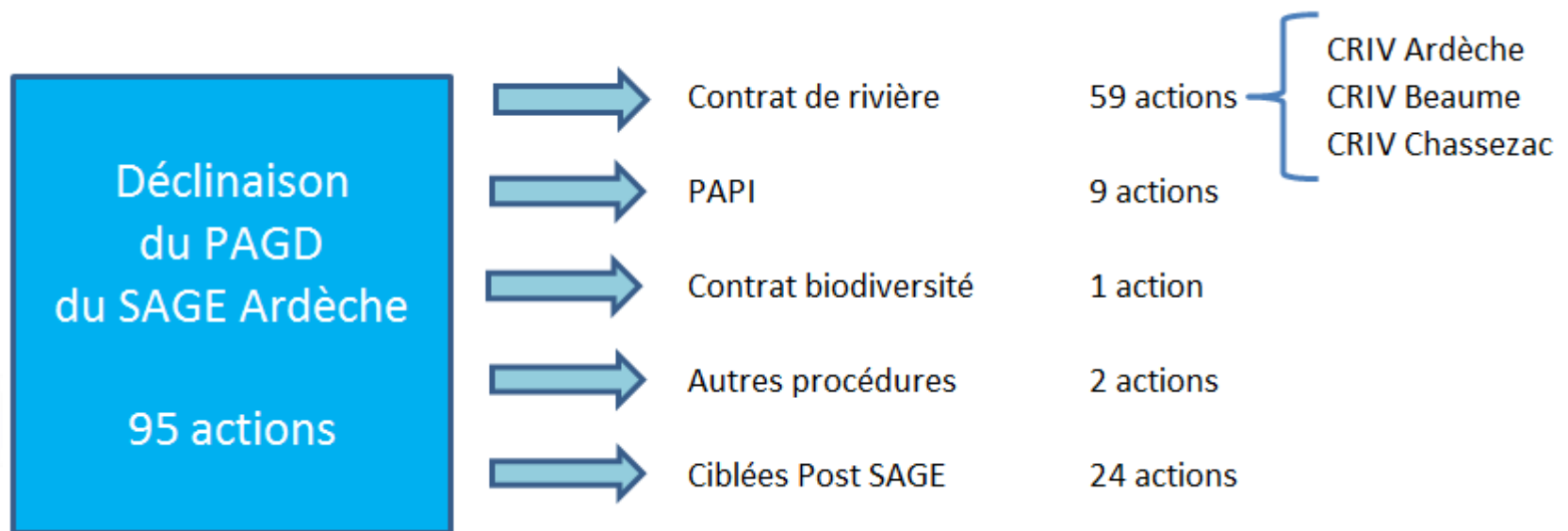
Rapport de conformité



Le SAGE Ardèche

Mise en œuvre

● Des outils pour la mise en œuvre du SAGE



● De multiples maîtres d'ouvrage

EPTB, syndicat de rivière, collectivités compétentes en AEP et assainissement, services de l'état, départements, irrigants...



Le SAGE Ardèche Financement

- **Un coût pour le territoire**

- en phase d'élaboration (9 années) :

	Coût	Agence/CR/CG	Auto-financement	
Études + Com'	820 000 €	80%	20%	164 000 €
Animation	750 000 €	80%	20%	150 000 €
TOTAL	1 570 000 €			314 000 €

=> soit ~ 32 cts€ / hab / an

- en phase de mise en œuvre :

Ce qui relève des missions de l'EPTB (SAGE + PAPI) : ~54 cts€ / an / hab



Le SAGE Ardèche Gouvernance

- **La CLE, une instance incontournable :**
 - Rôle de concertation
 - Lieu d'échanges et de retour d'expérience
 - Avis sur les dossiers d'autorisation loi sur l'eau
 - Agrément des contrats de rivière
 - Suivi des procédures d'aménagement du territoire (SCoT)





Ce qu'il faut retenir

- **Les plus-values d'un SAGE :**

- Fixe des objectifs de moyens et de résultats
- Garantit la cohérence au sein du bassin
- Lieu de concertation-échanges
- Opposabilité juridique
- Engage les services de l'état
- Plus grande mobilisation des financeurs

=> complémentarité SAGE / autres outils (contrat de rivière, contrat vert et bleu, PAPI...)

- **Le SAGE nécessite un portage politique fort**

Merci pour votre attention

